



ThinkCopy

คู่มือการใช้ผู้ให้สัญญาณ



การลงทุนมีความเสี่ยง



คำเตือนความเสี่ยง: ผลิตภัณฑ์อนุพันธ์คือผลิตภัณฑ์ที่มีเลเวอเรจและอาจส่งผลให้เกิดการสูญเสียที่เกินกว่าเงินฝากเริ่มต้น โปรดตรวจสอบให้แน่ใจว่าคุณเข้าใจความเสี่ยงอย่าง透彻และระมัดระวังในการบริหารความเสี่ยงของคุณและขอคำแนะนำอิสระหากจำเป็น

ThinkMarkets Group เป็นผู้ให้บริการทางการเงินระดับโลก ThinkMarkets เป็นเครื่องหมายการค้าจดทะเบียนของกลุ่มบริษัท ที่ดำเนินการระหว่างหน่วยงานต่างๆ สำหรับข้อมูลเพิ่มเติม โปรดไปที่ส่วน เกี่ยวกับเรา

TF Global Markets Int Limited ได้รับอนุญาตและกำกับดูแลโดย Financial Services Authority หมายเลขอ้างอิงของบริษัท SD060 ที่อยู่ที่จดทะเบียน: CT House, Office 9B, Providence, Mahe, Seychelles เลขที่บริษัท 8424818-1 ลูกค้าน่าจะมีส่วนร่วมกับการที่นำเสนอโดย TF Global Markets Int Limited เว้นแต่จะระบุไว้เป็นอย่างอื่น โปรดดูเอกสารทางกฎหมาย รวมถึง ข้อกำหนดและเงื่อนไข สำหรับรายละเอียดเฉพาะ

TF Global Markets (STL) Limited จดทะเบียนในเซนต์ลูเชีย โดยมีเลขจดทะเบียน: 2023-00272 ที่อยู่ที่จดทะเบียน: Ground Floor, the Sotheby Building, Rodney Village, Rodney Bay, Gros-Islet, Saint Lucia

โปรดดูเอกสารทางกฎหมาย รวมถึง ข้อกำหนดและเงื่อนไข สำหรับรายละเอียดเฉพาะ

ข้อมูลบนเว็บไซต์นี้ไม่ได้มุ่งเป้าไปที่ผู้อาศัยในสหรัฐอเมริกา แคนาดา เม็กซิโก สหภาพยุโรป ออสเตรเลีย สหราชอาณาจักร และญี่ปุ่น และไม่ได้มีวัตถุประสงค์เพื่อแจกจ่ายให้กับหรือใช้โดยบุคคลใดๆ ในประเทศหรือเวทอำนาจศาลใดๆ ที่ดังกล่าว การจำหน่ายหรือการใช้งานจะขัดต่อกฎหมายหรือข้อบังคับท้องถิ่น

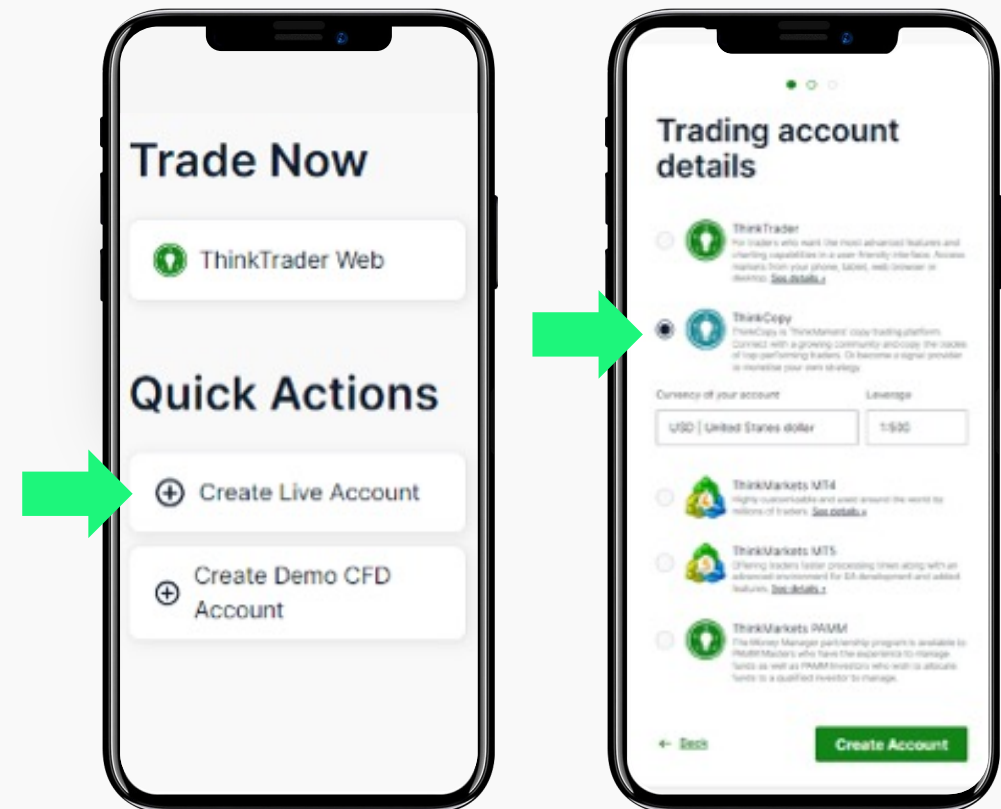
ประโยชน์ของการเป็นผู้ให้บริการสัญญา



- มาเป็นผู้ให้สัญญาเพื่อรับรายได้จากการเทรดของคุณ
- ยิ่งคุณเทรดและจัดการความเสี่ยงได้ดี คุณอาจจะได้อยู่ในตลาดเดอริวอริฟพร้อมทั้งมีคนติดตามมากยิ่งขึ้น
- คุณจะได้รับรายได้เมื่อคุณดำเนินการและอาจเรียกเก็บค่าธรรมเนียมการดำเนินการจากกำไรตั้งแต่ 0 ถึง 50%.
- คุณสามารถควบคุมการเทรดผ่าน **MetaTrader** หรือแอป **ThinkCopy**

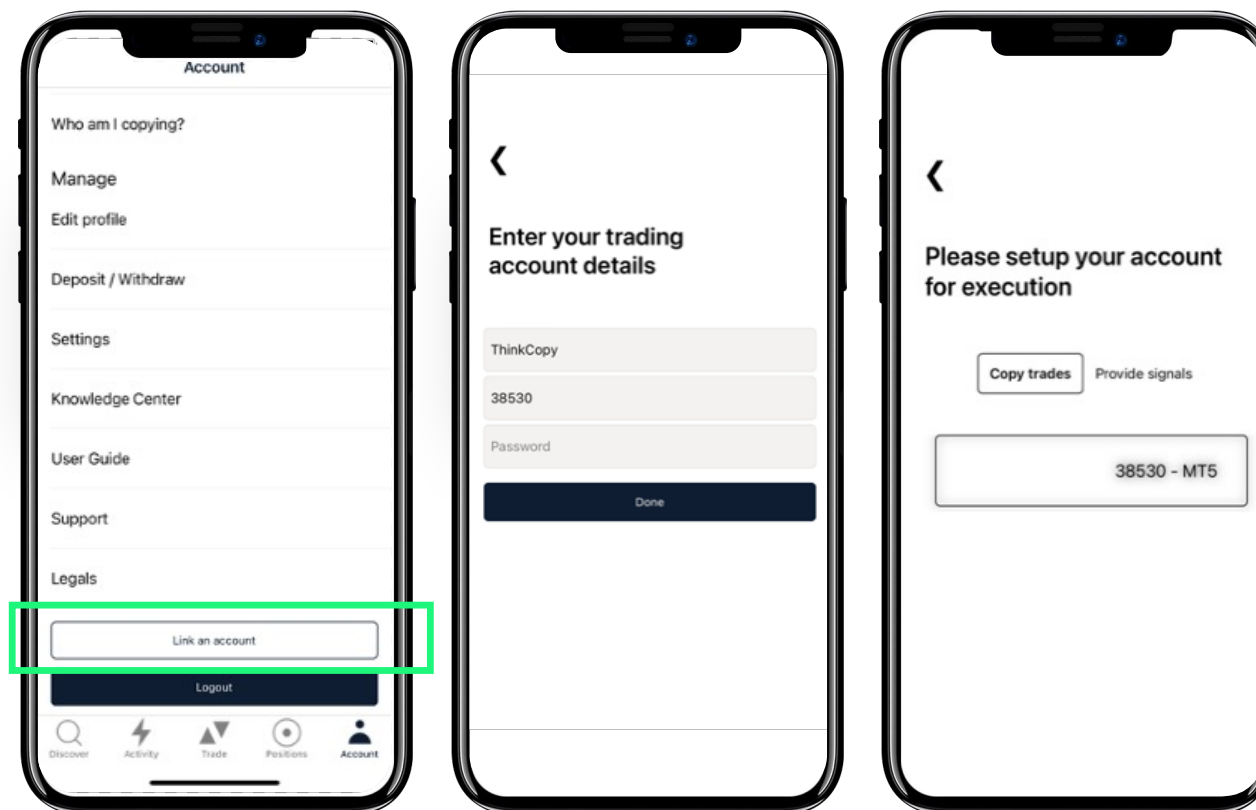
วิธีเป็นผู้ให้สัญญาณ

1. สร้างบัญชี **ThinkCopy** ผ่าน portal.thinkmarkets.com (คุณไม่ สามารถใช้บัญชีเดียวกันในการเทรดหรือเป็นผู้ให้สัญญาณ)
2. บันทึกหมายเลขบัญชีและรหัสผ่าน คุณจะได้รับอีเมลพร้อม รายละเอียดเดียวกัน
3. ทำการฝากเงิน
4. ดาวน์โหลดแอปผ่าน [iOS App Store](https://www.thinkmarkets.com) หรือ [Google Play Store](https://www.thinkmarkets.com).



ขั้นตอนการล็อกอินสำหรับผู้ที่มีบัญชี ThinkMarkets อยู่แล้ว

1. เปิดแอป **ThinkCopy** และไปที่เมนู **'Link an account'**
2. กรอกหมายเลขบัญชีและรหัสผ่าน **ThinkCopy**
3. เลือก **'Provide signals'**
4. ทำการเลือกบัญชีและแตะไปที่หมายเลขบัญชี
5. บัญชีให้สัญญาณของคุณพร้อมใช้งานแล้ว

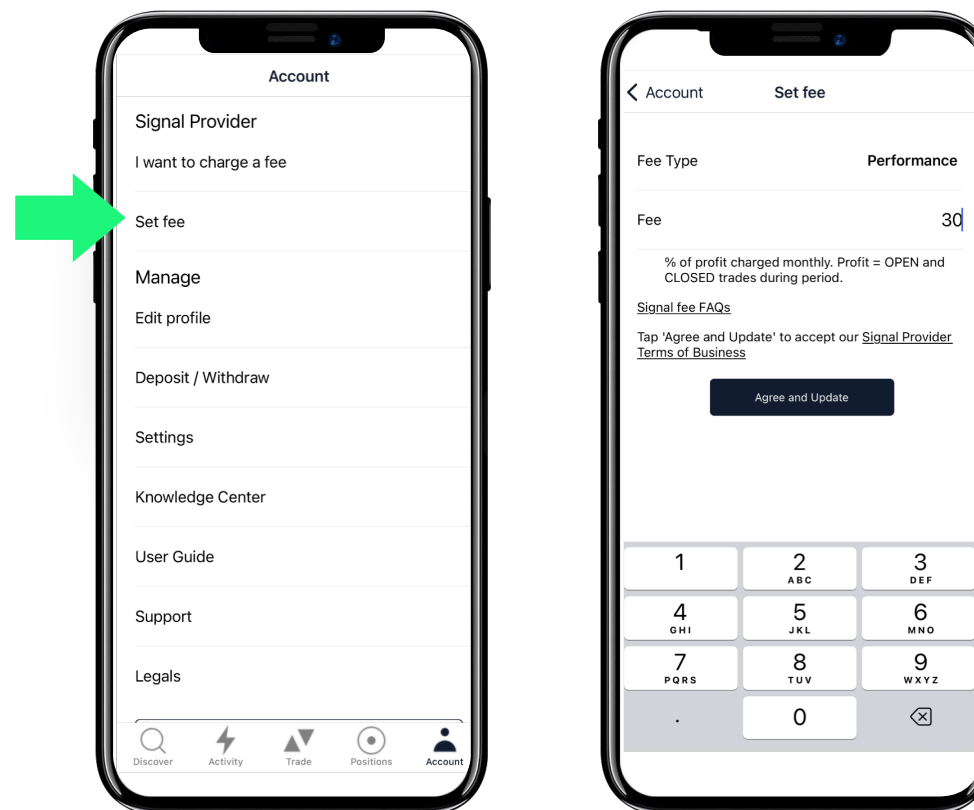


วิธีตั้งค่าโครงสร้างค่าธรรมเนียม

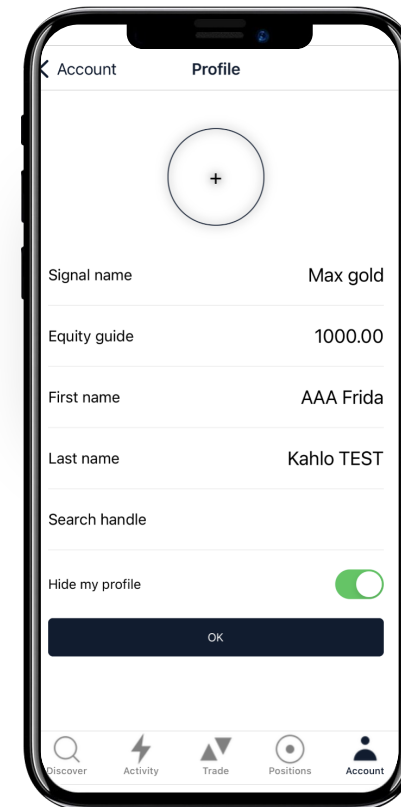
ค่าธรรมเนียมการดำเนินการคิดเป็น %
จากกำไรใหม่ในแต่ละเดือน

ตั้งค่า"ค่าธรรมเนียม" อย่างไร

1. แตะที่ **'Account'** ในเมนู
2. แตะที่ **'Set fee'** และกรอกจำนวนที่ต้องการ จากนั้นแตะที่ปุ่ม **'Agree and Update'**
3. ค่าธรรมเนียมถูกตั้งค่าแล้ว คุณสามารถทำการเทรดด้วยบัญชี MetaTrader ของคุณหรือด้วยแอป **ThinkCopy** เพื่อให้สัญญาณ



1. เพิ่มชื่อให้กับกลยุทธ์ของคุณ
2. กำหนด Equity เพื่อให้ให้นักลงทุนทราบว่าควรลงทุนเท่าไร (บังคับให้กำหนด).
3. สามารถตั้งค่าซ่อนรายละเอียดบัญชีของคุณได้หากไม่ต้องการให้ผู้อื่นเห็น



ThinkCopy

วิธีการเปิดคำสั่งด้วยตนเอง



จะเปิดคำสั่งด้วยตนเองได้อย่างไร

1. แตะที่ **'Trade'** ในเมนู
2. เลือกตลาด
3. แตะที่ buy หรือ sell เพื่อเปิดหน้าต่างคำสั่ง
4. เลือกขนาดเทรดและแตะ buy/sell เพื่อกำหนดวงคำสั่ง
5. ตรวจสอบ **'Position'** เพื่อจัดการคำสั่งในสรวงของคุณ

