



ThinkCopy

دليل استخدام
ناسخ الصفقات

استثمار مرتفع المخاطر

تحذير من المخاطر: المشتقات هي منتجات تستخدم الرافعة المالية مما قد يتسبب في خسائر تتجاوز المبالغ المودعة. لذلك، يُرجى التأكد من فهمك للمخاطر فهماً عميقاً، وإبلاء المزيد من الاهتمام لإدارة تداولاتك، والسعي لطلب المشورة إذا اقتضى الأمر.

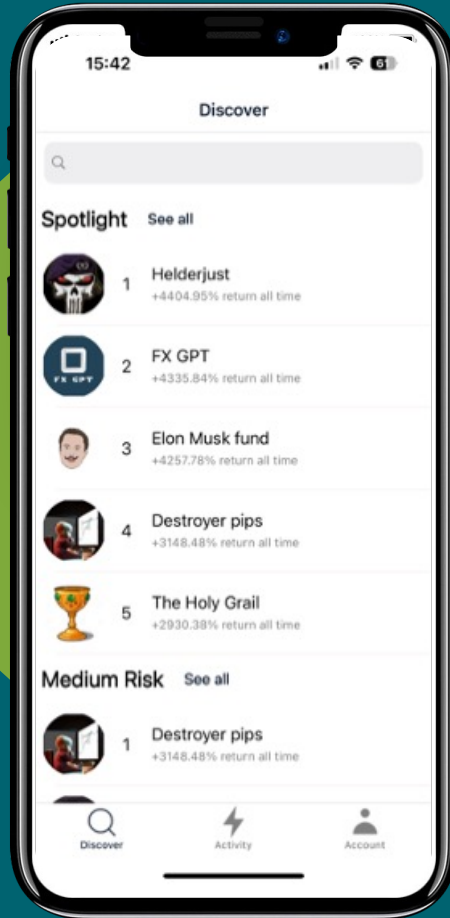
مجموعة ThinkMarkets Group هي مجموعة شركات عالمية لتقديم الخدمات الماليّة تحمل اسم ThinkMarkets، وهو العلامة التجاريّة الرسميّة للمجموعة والتي تتعامل من خلاله مع مختلف الكيانات. لمزيد من التفاصيل عن المجموعة، يُرجى زيارة قسم "من نحن".

Global Markets Int Limited TF هي شركة مُعتمدة وحاصلة على ترخيص من هيئة الخدمات المالية، وتحمل الرقم المرجعي SD060. عنوان التسجيل: 9B Office, House CT, Seychelles, Mahe, Providence. رقم الشركة 1-8424818: يُعد العملاء شركاء في الخدمات التي تُقدّمها Global Markets Int Limited TF ما لم يُذكر خلاف ذلك، لذا يُرجى الاطلاع على الوثائق القانونيّة مثل وثيقة الشروط والأحكام لمزيد من التفاصيل.

شركة **TF Global Markets (STL) Limited** مسجلة في سانت لوسيا، رقم التسجيل: 00272-2023. العنوان المسجل: Ground Floor, the Sotheby Building, Rodney Village, Rodney Bay, Gros-Islet, Saint Lucia.

يرجى الاطلاع على الوثائق القانونية، بما في ذلك الشروط والأحكام لمعرفة تفاصيل محددة.

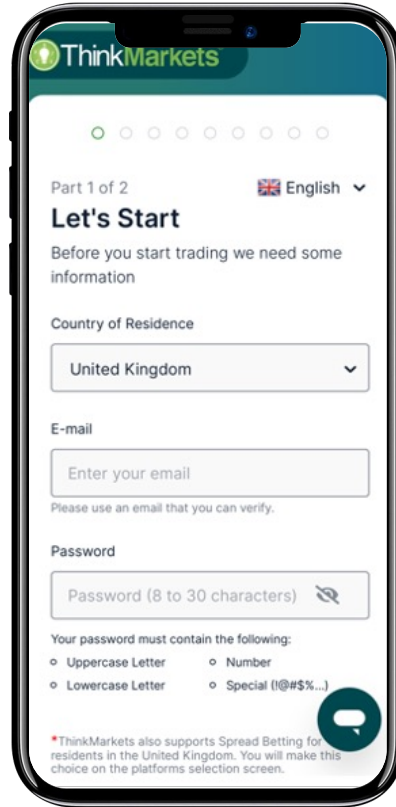

المعلومات الواردة في هذا الموقع ليست موجهة إلى المقيمين في الولايات المتحدة وكندا وبرمودا والاتحاد الأوروبي وأستراليا والمملكة المتحدة واليابان وليست مخصصة لتوزيعها أو استخدامها من قبل أي شخص في أي بلد أو ولاية يكون استخدام أو توزيع هذه المعلومات فيها مخالفاً للقانون أو اللوائح المحلية.



نظرة عامة

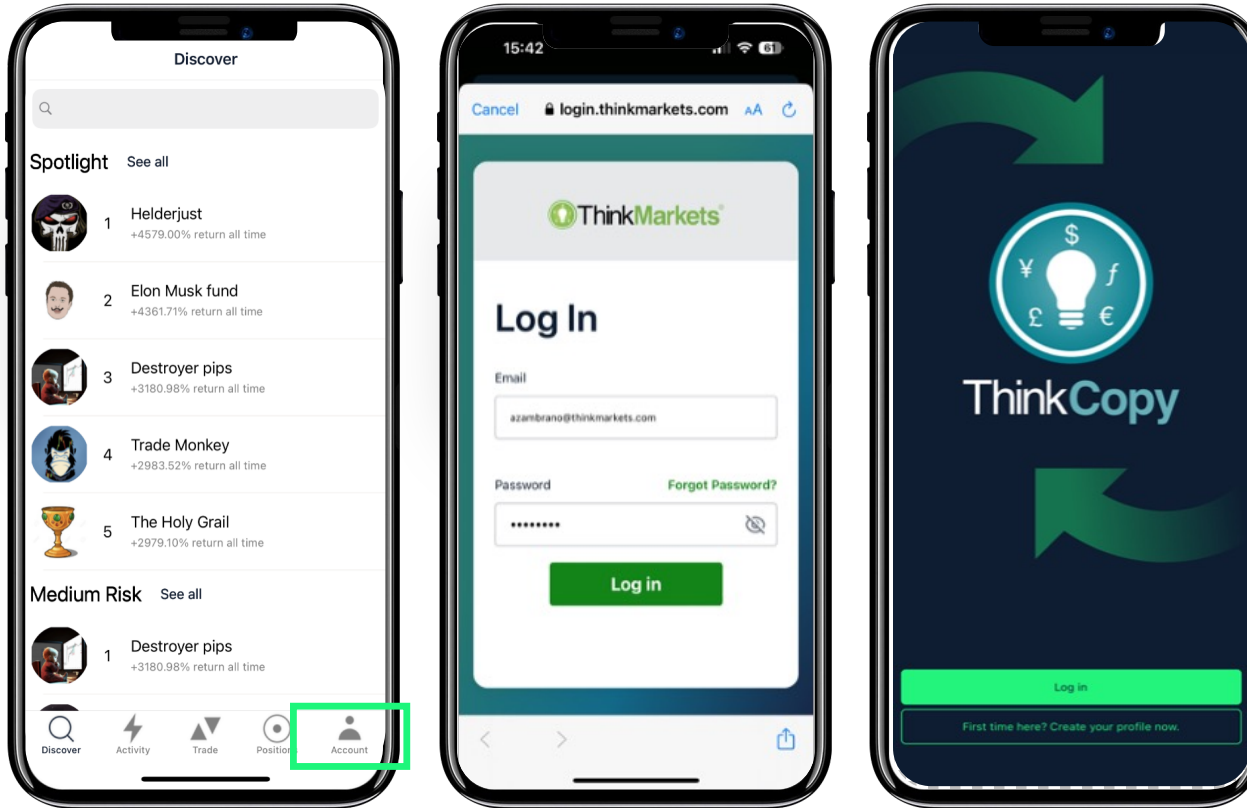
- كيف تبدأ
- حديد في ThinkMarkets
- عمل لدى ThinkMarkets
- خطوات نسخ صفقة شخص ما
- طريقة فتح صفقة يدويًا
- طريقة فتح صفقة عكسية

كيف تبدأ: جديد في ThinkMarkets



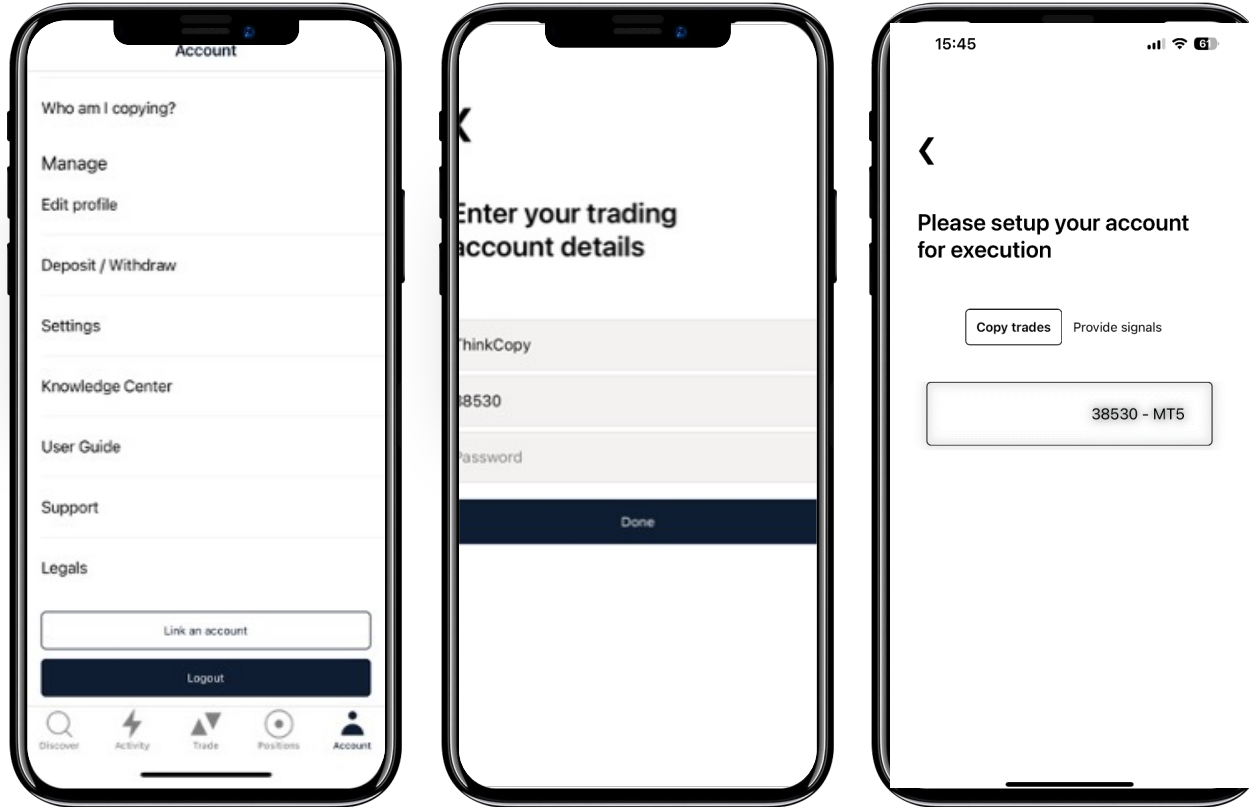
- حقل تطبيق ThinkCopy من [متجر تطبيقات أبل](#) أو [متجر تطبيقات جوجل](#).
- من زر "هل أنت جديد؟"
- قم بتعبئة البيانات، وموّل حسابك في **ThinkCopy**
- لا تنس كلمة مرور ThinkPortal.

كيف تبدأ: جديد في ThinkMarkets



- ارجع إلى ThinkCopy تطبيق
- انقر على "تسجيل الدخول".
- أكتب بيانات حسابك في ThinkPortal، والتي أنشأتها تَوًا.
- انقر على "الحساب" من القائمة بالأسفل.

كيف تبدأ: جديد في ThinkMarkets



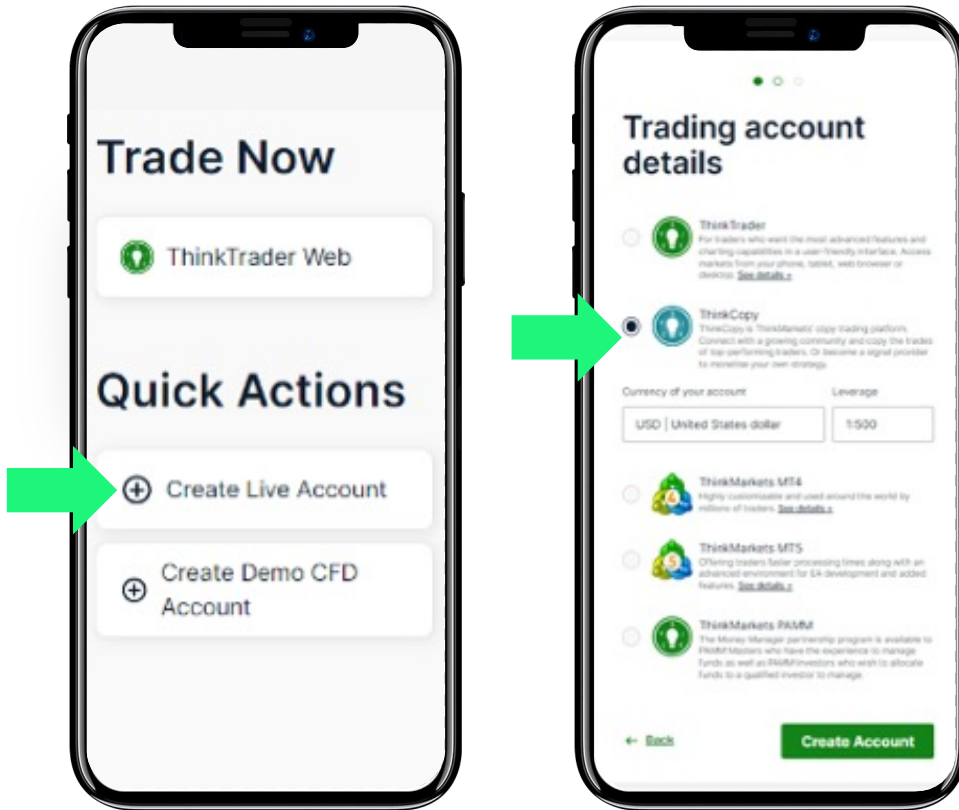
- انقر على "ربط حساب".
- أكتب رقم حسابك وكلمة المرور
البريد الإلكتروني عبر **ThinkCopy** المُرسلين لك عبر البريد الإلكتروني.
- اختر "نسخ الصفقات".
- انقر على رقم حسابك.
أصبح الآن حساب نسخ الصفقات الخاص بك جاهزاً.



كيف تبدأ؟


بالنسبة لعميل موجود
بالفعل لدى
ThinkMarkets

كيف تبدأ : عميل موجود بالفعل لدى ThinkMarkets

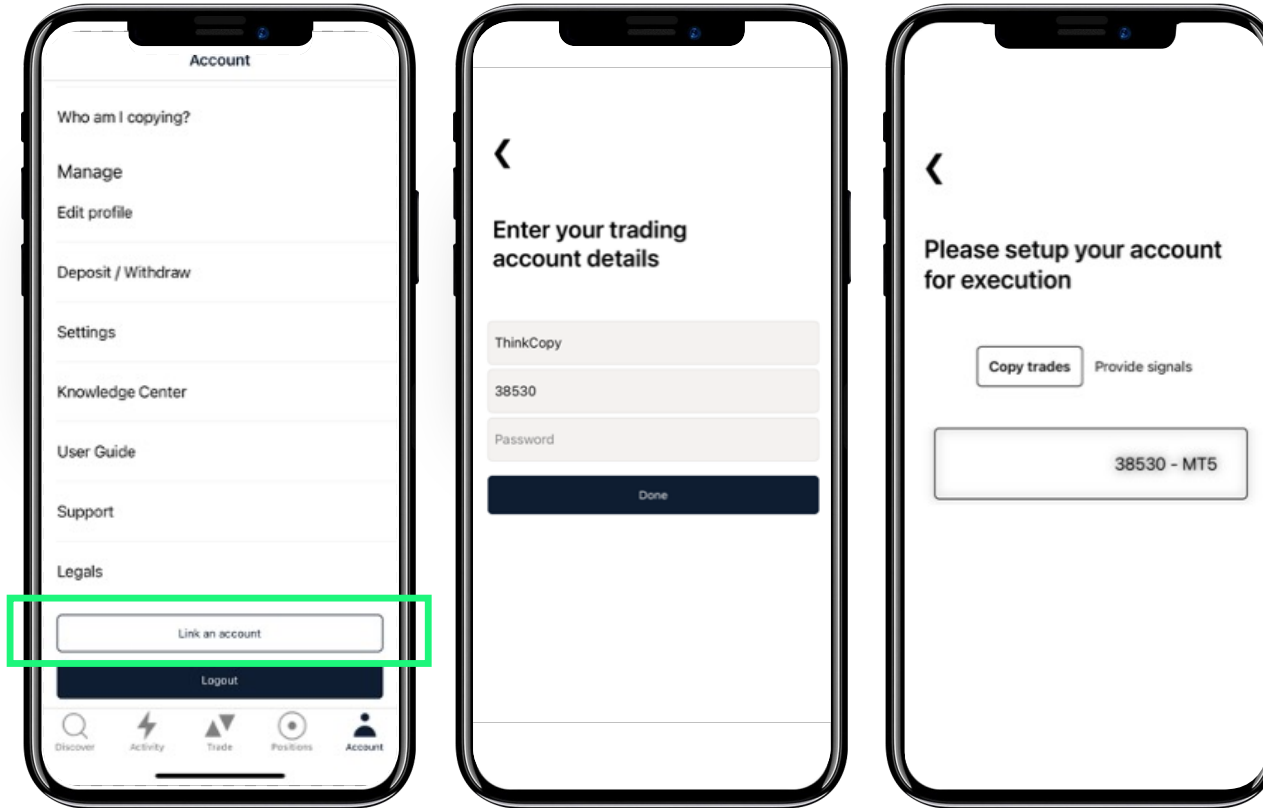


- اذهب إلى portal.thinkmarkets.com.
- افتح حساب حقيقي في **ThinkCopy**.
- احفظ رقم الحساب وكلمة المرور.
- أودع في حسابك الجديد في **ThinkCopy** أو حوّل إليه أموال.
- حمّل تطبيق **ThinkCopy** من تويب "نسخ الصفقات" في قائمة ThinkPortal.


كيف تبدأ : عميل موجود بالفعل لدى ThinkMarkets



- انقر على "تسجيل الدخول".
- أدخل بيانات التسجيل في ThinkPortal.
- انقر على "الحساب" من القائمة بالأسفل.

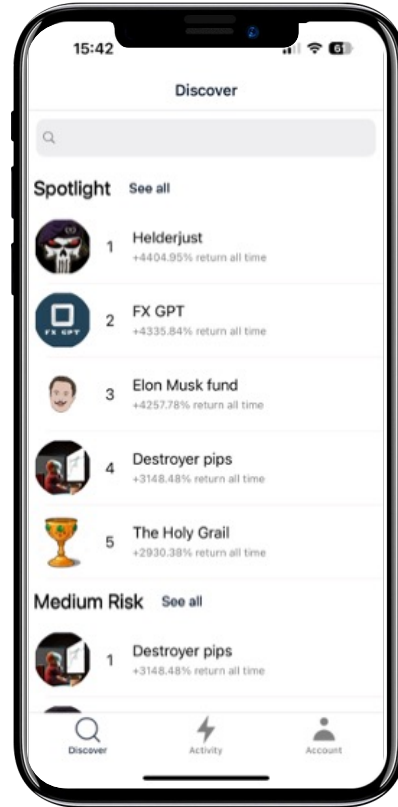
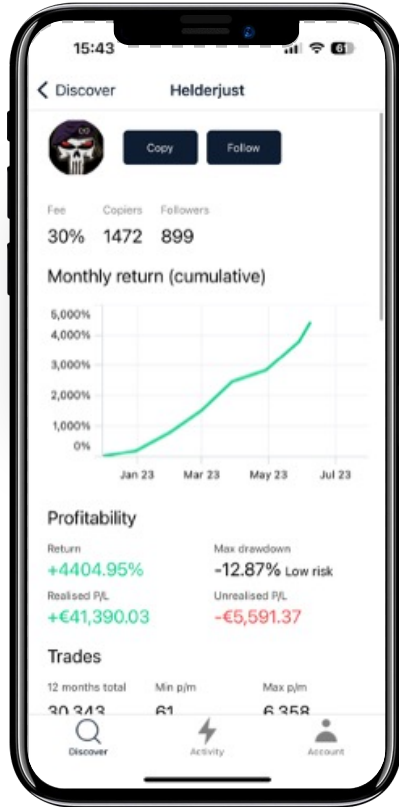


- انقر على "ربط حساب".
 - أكتب رقم حسابك في **ThinkCopy** وكلمة المرور.
 - اختر "نسخ الصفقات".
 - انقر على رقم حسابك.
- أصبح الآن حساب نسخ الصفقات الخاص بك جاهزاً.



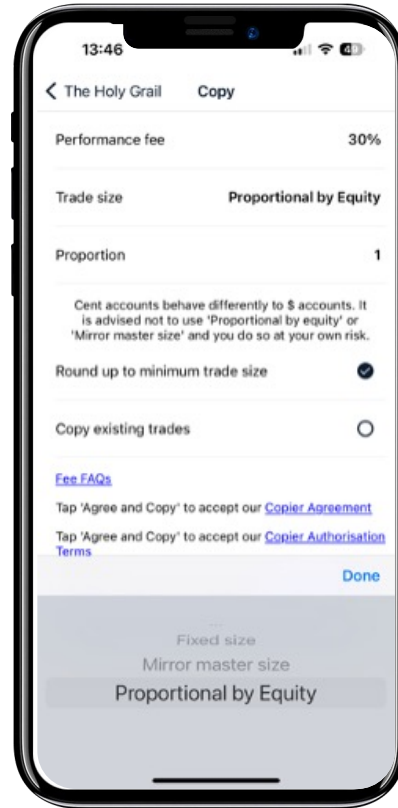
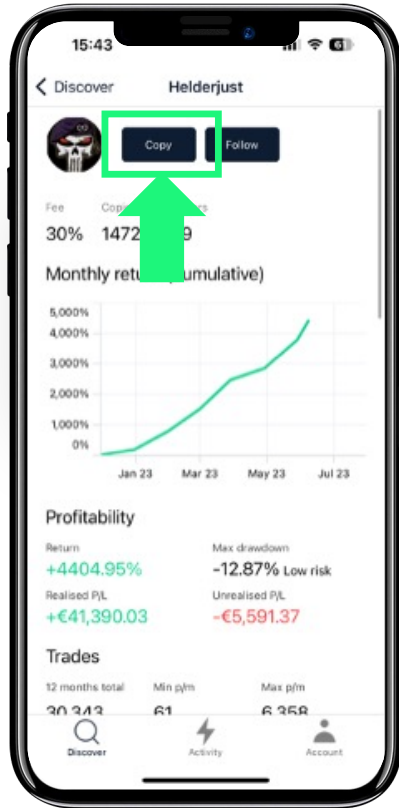
ThinkCopy

طريقة النسخ



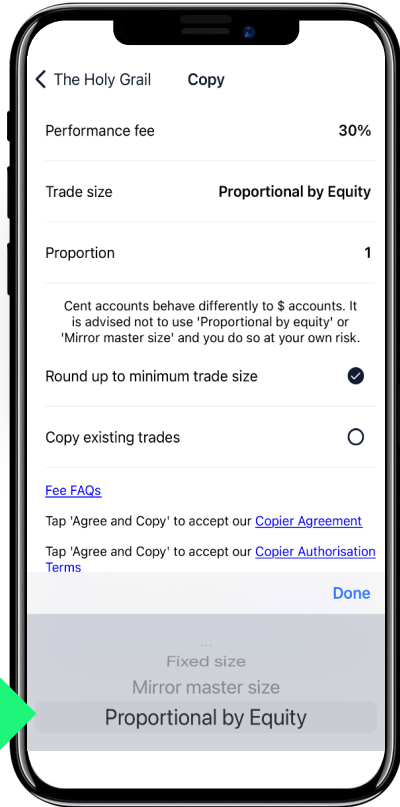
- انقر على "اكتشف"، وابحث عن مُقدّم توصيات، ثم انقر على اسمه لترى ملفه الشخصي.
- قيّم إحصائيات تداولاته.
- يُنمّ أقصى هبوط عن أسوأ تراجع حدث من أعلى قمة في الحساب.
- الاستراتيجية المثالية هي التي يتناسب فيها الارتداد مع أقصى هبوط.

طريقة النسخ

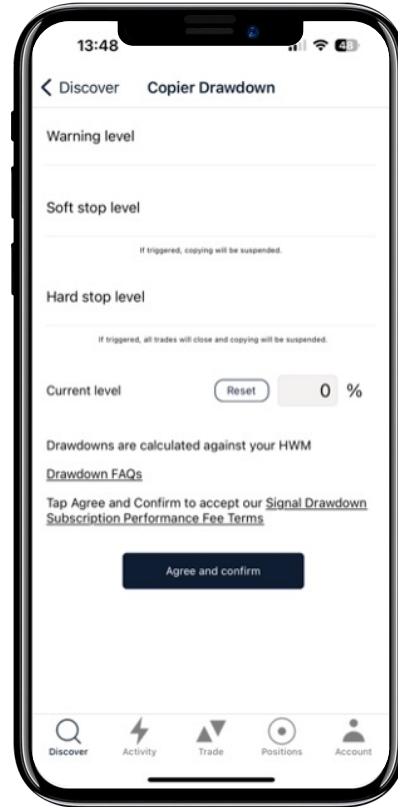
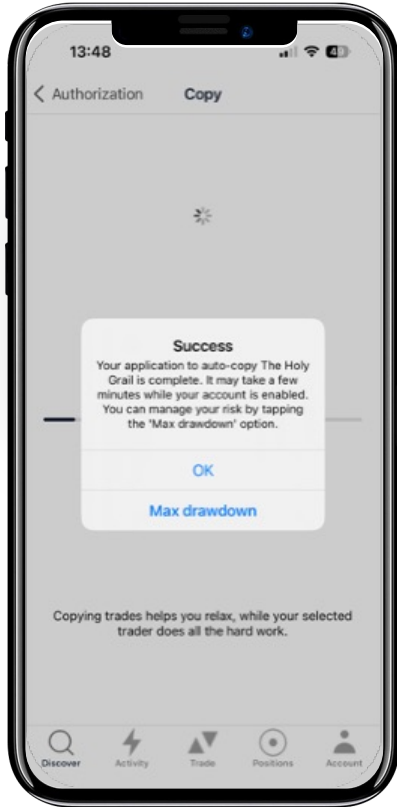


- انقر على "نسخ" عندما تكون مُستعدًا.
- الق نظرة على رسوم الأداء التي يتقاضاها مُقدّم التوصيات مقابل نسخ صفقاته. في هذه الحالة، 30 بالمائة من الأرباح (ستدفع فقط مقابل الأرباح الجديدة).
- انقر على "حجم الصفقة" لكي تختار بين:
 - حجم مُحدّد
 - نفس الحجم الأساسي
 - نسبة من رصيد الحساب

- **حجم ثابت:** تنسخ الصفقة إلى حسابك بحجم مُحدد، بصرف النظر عن حجم صفقة مُقدّم التوصية.
- **نفس الحجم الأساسي:** يكون حجم جميع الصفقات نفس حجم صفقات مُقدّم التوصيات.
- **نسبة من رأس المال:** يكون حجم التوصية عبارة عن نسبة من الرصيد المتاح في الحساب. يُمكن لناسخ الصفقة أن يُزيد أو يُقلل من حجم صفقته.



- يُمكنك في "نفس الحجم الأساسي"، و"نسبة من الرصيد المتاح في الحساب" اختيار فتح صفقة من 1/10 وحتى 10 أضعاف حجم صفقة مُقدم التوصية.



بعد الموافقة على إخلاء مسؤولية المخاطر، يمكنك تعديل نسبة المُخاطرة:

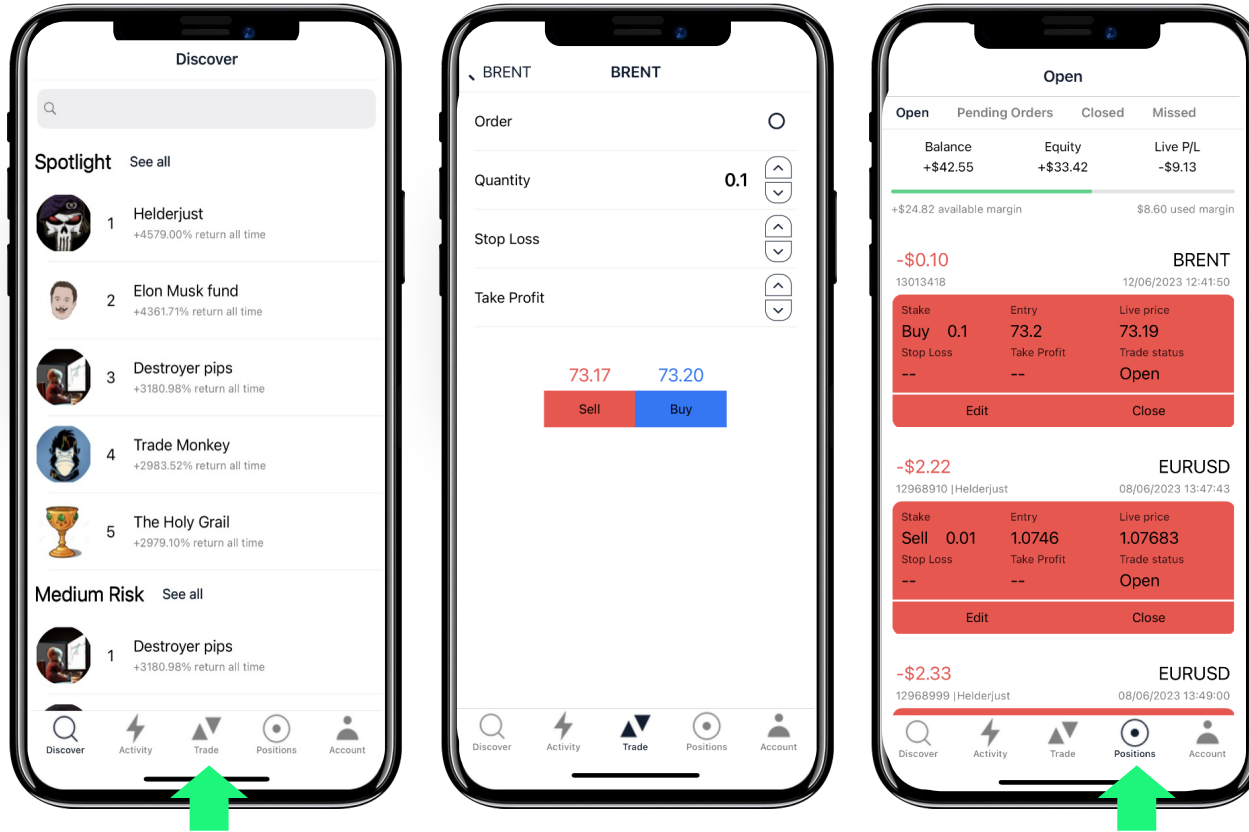
- **مستوى التحذير:** عندما يصل إليه السعر، يُرسل لك إشعار.
- **مستوى الوقف الأولي:** عندما يصل إليه السعر، لا يمكن فتح صفقات جديدة.
- **مستوى الوقف النهائي:** عند يصل إليه السعر يتوقف التداول، وتُغلق كافة الصفقات المفتوحة.



ThinkCopy

طريقة فتح صفقة يدويًا

طريقة فتح صفقة يدويًا



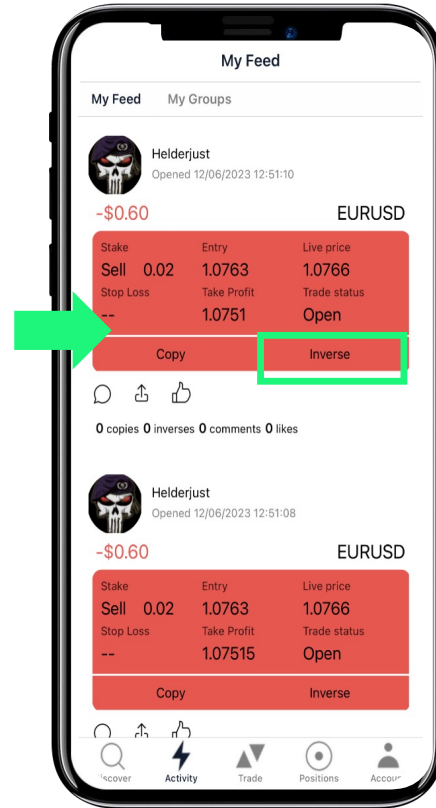
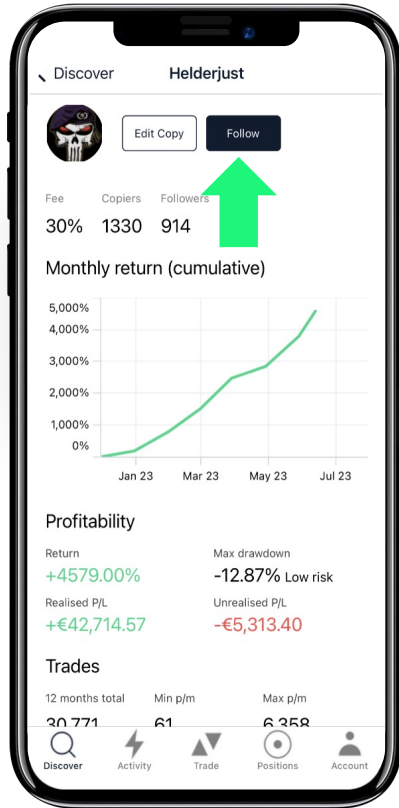
- انقر على "التداول" من القائمة.
- اختر إحدى الأسواق
- انقر على بيع أو شراء لفتح نافذة جديدة.
- حدد حجم صفقتك، ثم انقر على بيع أو شراء ليتم تنفيذ الصفقة.
- راجع "الصفقات المفتوحة" لإدارتها.



ThinkCopy

طريقة فتح صفقة عكسية

كيف تنسخ الصفقات أو تعكسها؟



- ابحث عن مقدّم توصيات لمتابعته، ثم انقر على "متابعة".
- سوف تتلقى إشعارات عندما يفتح مُقدّم التوصيات الذي تابعته صفقات جديدة، ويمكنك نسخ هذه الصفقات ("نسخ")، أو التداول عكسها ("عكس").

